

## Bienvenido a bordo

Esperamos que disfrute del viaje. Para ello es necesario que lea atentamente los **siguientes consejos**:

Lea atentamente los siguientes **Consejos de Seguridad**

### Ante Cualquier Emergencia:

1

**Mantenga la calma.** Salga del autobús de forma rápida y ordenada dejando sus objetos personales.

2

**Utilice las puertas más próximas y accesibles.** Si fuera necesario utilice las ventanas de emergencia.

3

**Aléjese del autobús** situándose en un lugar seguro con respecto al tráfico de la carretera.

4

**En caso de incendio** de poca envergadura, utilice el extintor siguiendo las indicaciones. Si el fuego se extendiera o produjera humo abundante, abandone rápidamente el vehículo. **La ubicación de extintor está debidamente señalizada.**

5

**Avise a los servicios de socorro.**

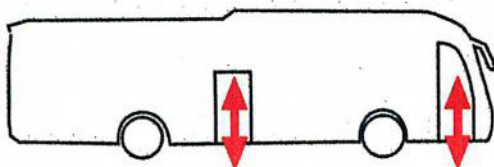
Teléfono de Emergencias

112



### ■ Puertas y Accesos

Localice las puertas más accesibles. Evite precipitarse al subir o bajar del autobús.

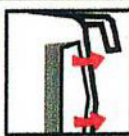


### ■ Martillos de Emergencia




Los martillos rompecristales han de utilizarse en caso de emergencia. **Utilícelos sólo si es imposible salir por las puertas.** En caso de emergencia cualquier ventana puede ser utilizada como salida excepto el parabrisas delantero.

### ■ Apertura de Seguridad de Puertas



El dispositivo de apertura se encuentra a la vista, cerca de las puertas. **Debe utilizarse con el vehículo parado.**



Primero pulse el botón, con esta acción las puertas de desbloquearán. A continuación empújelas y se abrirán inmediatamente.

### ■ Cinturón de Seguridad



Siempre que su asiento esté equipado con cinturón de seguridad, **abráchese!**

### ■ Pasillo Central



Asegúrese de que ningún objeto de su propiedad bloquee el pasillo central. **Este espacio debe estar siempre libre.**

### ■ El Conductor




Es un profesional altamente cualificado. En el vehículo es su "especialista en seguridad". **Siga sus instrucciones.**

### ■ No Fumar



Recuerde que la normativa vigente **prohíbe fumar**

### ■ Equipajes



Los objetos personales o el equipaje de mano deben situarse exclusivamente en los porta equipajes o bandejas previstas para ese fin. **Asegúrese de que no puedan caer al suelo.**